



Découverte des outils numériques


Pour vous familiariser à l'utilisation des nouveaux outils que nous allons utiliser pour vous permettre de communiquer à distance, nous vous proposons de réaliser ensemble ces différentes activités :


1. Rendons-nous sur le drive
 - a. Allez dans votre boîte mail rechercher la fiche outil « Aller sur le Drive de  »
 - b. Cliquez sur le lien qui y figure

2. Complétons le listing des membres
 - a. Connectez-vous à Google
 - b. Un fichier "Listing" a été créé, ouvrez-le et indiquez-y vos coordonnées.

3. Nous allons maintenant télécharger une vidéo
N'hésitez pas à vous aider de la fiche outil présente sur le Drive

4. Ajoutons cette vidéo sur le drive 

5. Et si la vidéo n'est pas au bon format ?
Fiche-outil : changer le format d'une vidéo 

6. Discutons à distance !
Fiche-outil : vidéoconférence 

7. Préparons-nous pour la suite : Google Docs...

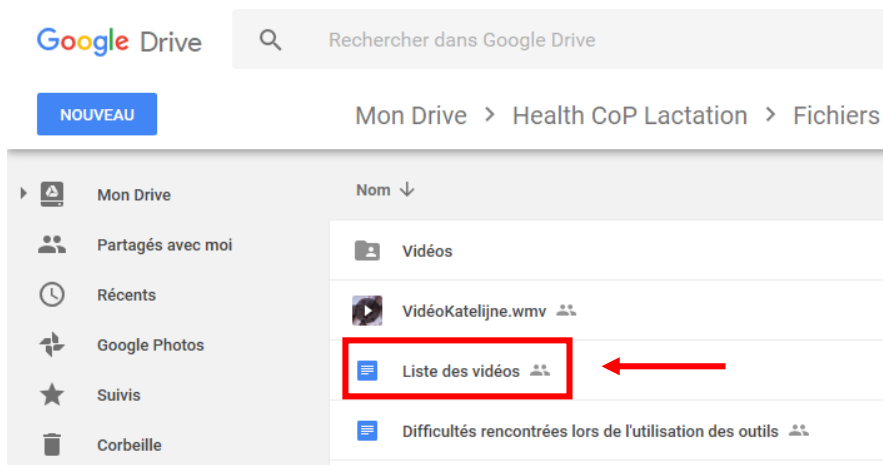
Tâches à réaliser à distance

Pour le

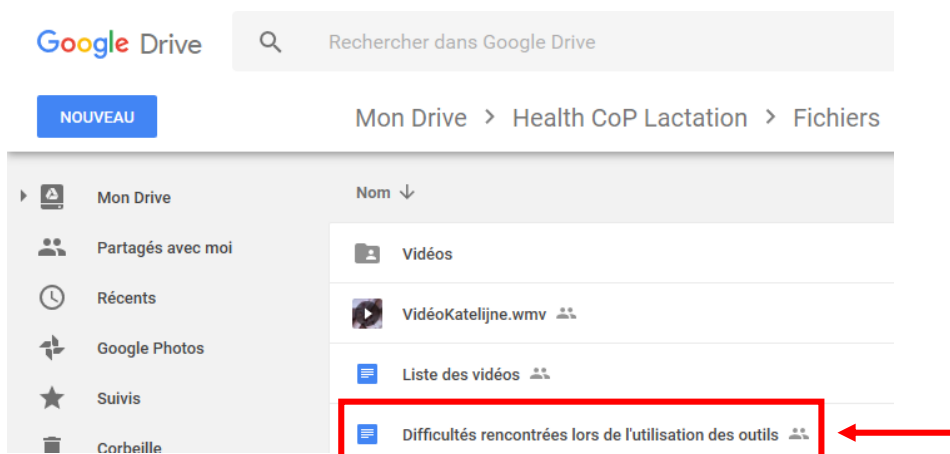
- 1) Choisir une vidéo qui pourrait intéresser les autres membres de la CoP
- 2) La télécharger
- 3) La mettre dans le Drive pour que les autres puissent la télécharger

Mon Drive > Health CoP Lactation > Fichiers > Exercices outils > Vidéos > 

- 4) Compléter le document partagé « Liste des vidéos »



- 5) Partager les difficultés rencontrées dans le document portant ce nom



Pour le à h

Rendez-vous sur :

<https://meet.jit.si/ExempleHealthCoP>

Réunion à distance pour partager ce qui a été fait depuis la réunion d'aujourd'hui et préparer l'ordre du jour de la suivante.